

2025-04-06 Ogrodniczki (POL)

WYNIKI WYŚCIGU / RESULTS

Organizator / Organizer: Uczniowski Klub Sportowy „WYGODA” Białystok, 15-151 Białystok, ul. Jesienna 8

M-ce Place	Nr No	UCI ID	Rok YoB	Nazwisko i Imię Surname, FirstName	Drużyna Team	Czas Time	Strata Gap
Masters I / Men 30-39 - 5 okr. (19.5 km)							
1.	51	101 304 001 14	 1989	DZIURZYŃSKI Aleksander	NIEZRZESZONY	01:01:44	18.9 km/h
2.	56	101 322 142 16	 1992	CIEŚLAR Adam	JBG-2 TEAM	01:03:42	+01:58
3.	52	101 523 841 52	 1989	DZIWIŚ Sławomir	CYWILNO-WOJSKOWY KLUB SPORTOWY	01:04:03	+02:19
4.	53	100 635 876 25	 1992	PIECH Aleksander	NIEZRZESZONY	01:04:16	+02:32
5.	61	101 415 280 34	 1995	BOCHENEK Szymon	PRESSING RIBOX, SCHODY I DRZWI	01:05:13	+03:29
6.	62	101 196 091 65	 1991	HOPPE Mateusz	TREK GDYNIA	01:06:24	+04:40
7.	59	101 521 865 16	 1991	KOWALCZE Mikołaj	ŁĘTOWNIA CYCLING ACADEMY	01:07:21	+05:37
8.	60	100 966 354 24	 1989	STOLARCZYK Szymon	KLUB KOLARSTWA WAŁBRZYCH	01:07:54	+06:10
9.	57	100 130 162 69	 1992	OGIELSKI Konrad	NIEZRZESZONY	01:08:06	+06:22
10.	64	101 430 453 75	 1989	PAC Dawid	NIEZRZESZONY PAC BOXING GYM LE	01:09:21	+07:37
11.	55	101 284 832 51	 1988	ZALEJSKI Damian	NIEZRZESZONY	01:09:41	+07:57
12.	58	101 070 317 03	 1993	TRIMAILOVAS Povilas	KAUNAS CYCLING TEAM	01:10:39	+08:55
13.	54	100 908 342 18	 1986	BONUSIAK Przemysław	PRESSING RIBOX, SCHODY I DRZWI	01:12:33	+10:49
	63	101 526 215 01	 1991	ZAWADZKI Marcin	NIEZRZESZONY	DNS	

Masters II / Men 40+ - 5 okr. (19.5 km)

1.	368	100 037 289 25	 1983	HALEJAK Wojciech	DK GWARKI	00:59:19	19.7 km/h
2.	357	100 040 641 79	 1979	POROŚ Dariusz	DEICHMANN MAT SKSM SOBÓTKA	01:04:21	+05:02
3.	374	100 027 763 05	 1976	BOGDZIEWICZ Michał	BOGDZIEWICZ TEAM CUMULUS	01:04:59	+05:40
4.	361	101 500 731 28	 1979	PANEK Piotr	NIEZRZESZONY PAN_BIKE	01:05:43	+06:24
5.	359	101 388 187 04	 1984	STEKLA Daniel	NIEZRZESZONY	01:06:13	+06:54
6.	356	100 030 086 00	 1975	CZARNOTA Bogdan	PHO3NIX CYCLING TEAM	01:06:29	+07:10
7.	360	101 126 521 44	 1981	HAŁAJKO Mateusz	CYWILNO-WOJSKOWY KLUB SPORTOWY	01:06:35	+07:16
8.	365	100 629 977 43	 1982	TYNIEC Marek	UKS ZAWOJAK	01:08:41	+09:22
9.	362	101 152 480 07	 1977	STRUZIK Bartosz	NIEZRZESZONY MARKETING ONLINE	01:09:33	+10:14
10.	366	100 836 613 69	 1983	KOPKA Sławomir	NIEZRZESZONY	01:10:14	+10:55
11.	364	100 579 155 49	 1976	ŁODEJ Janusz	WARSZAWSKI KLUB KOLARSKI	01:11:17	+11:58
12.	363	101 444 171 19	 1981	MARCZAK Kamil	WARSZAWSKI KLUB KOLARSKI	01:11:41	+12:22
13.	386	100 808 646 38	 1975	KUBALA Tomasz	PRESSING RIBOX, SCHODY I DRZWI	01:11:52	+12:33
14.	385	101 273 486 54	 1980	LATOSZEK Krzysztof	NIEZRZESZONY / TOMICA COACHING	01:12:30	+13:11
15.	373	100 971 378 04	 1979	RAGINSKAS Redas	NIESTOWARZYSZONY		-1 LAP
16.	382	100 545 427 77	 1978	ŚWIDER Leszek	PHO3NIX CYCLING TEAM		-1 LAP
17.	383	100 596 284 09	 1973	ŻEBROWSKI Piotr	PTR DOJLIDY - BIAŁYSTOK		-1 LAP
18.	384	100 592 371 73	 1974	DRELAK Dariusz	UKS SPORT BRALIN		-1 LAP
19.	375	101 140 655 16	 1983	ZALEWSKI Przemysław	SKLEPKOMET ŚREM		-1 LAP
20.	369	101 235 966 73	 1977	KLATKA Michał	LKK LUKS SŁAWNO		-1 LAP
21.	387	101 126 823 55	 1969	CIECIERĘGA Jacek	DĘBICKI KLUB KOLARSKI GRYF		-2 LAP
22.	371	101 442 439 33	 1980	DABUŠINSKAS Stanislovas	NIKELIUOTAS ŠPYKIS		-2 LAP
23.	367	101 169 319 65	 1973	KISZKA Zbigniew	PRESSING RIBOX, SCHODY I DRZWI		-2 LAP
24.	377	101 547 590 36	 1979	PIOTROWSKI Przemysław	PRESSING RIBOX, SCHODY I DRZWI		-2 LAP
25.	378	100 582 870 78	 1978	URBANEK Krzysztof	GRUPA KOLARSKA VIKTORIA RYBNIK		-2 LAP

2025-04-06 Ogrodniczki (POL)

WYNIKI WYŚCIGU / RESULTS

M-ce	Nr	UCI ID	Rok	Nazwisko i Imię	Drużyna	Czas	Strata
Place	No		YoB	Surname, FirstName	Team	Time	Gap
26.	381	101 625 658 19	 1980	LANCMAN Mirosław	NIEZRZESZONY		-2 LAP
27.	379	100 953 279 44	 1967	GŁOWACKI Janusz	CYWILNO-WOJSKOWY KLUB SPORTOWY		-2 LAP
28.	380	101 623 155 38	 1980	KRYSIK Robert	WARSZAWSKI KLUB KOLARSKI		-2 LAP
29.	370	101 502 338 83	 1985	BŁAZUCKI Piotr	NIEZRZESZONY CNC-WARSZAWA BLAZ		-3 LAP
	372	100 687 988 48	 1978	MRÓZ Marcin	LUDOWY UCZNIOWSKI KLUB KOLARSK	DNF	
	358	100 038 772 53	 1981	LEŚNIAK Tomasz	CYWILNO-WOJSKOWY KLUB SPORTOWY	DNS	

Masters Kobiety / Women Masters - 4 okr. (15.6 km)

1.	116	100 629 978 44	 1982	WYSZYŃSKA-TYNIEC Maria	UKS ZAWOJAK	01:06:32	14.0 km/h
2.	114	100 837 187 61	 1988	GARNEK Marta	NIEZRZESZONA	01:06:39	+00:07
3.	117	101 623 154 37	 1980	CZERSKA-KRYSIK Agnieszka	WARSZAWSKI KLUB KOLARSKI	01:13:24	+06:52
4.	115	101 508 964 16	 1990	KRUPA Alicja	NOWOTARSKI KLUB KOLARSKI		-2 LAP

Mężczyźni Amator / Men Amateur - 4 okr. (15.6 km)

1.	460		 1999	KRYSIEWICZ Piotr	AKADEMIA KOLARZA	00:50:47	18.4 km/h
2.	463		 1986	DERHELD Łukasz	TREK GDYNIA	00:51:00	+00:13
3.	464		 2003	DĄBROWSKI Gabriel	GIRO DEVELOPMENT MILSPORT TEAM	00:55:26	+04:39
4.	462		 1999	BOCHENEK Tomasz	PRESSING RIBOX, SCHODY I DRZWI	00:55:51	+05:04
5.	469		 1984	ZALESKI Aliaksei	QUEST RACING TEAM	00:57:14	+06:27
6.	456		 1973	MAŁECKI Marek	LUDOWY UCZNIOWSKI KLUB KOLARSK	00:57:36	+06:49
7.	459		 2002	MAĆZKA Sebastian	CYWILNO-WOJSKOWY KLUB SPORTOWY	00:58:49	+08:02
8.	461		 1990	GOLICKI Kajetan	K.S KLIF CHŁAPOWO	01:03:45	+12:58
9.	458		 1997	ZIMNOCH Marcin	UKS "WYGODA" BIAŁYSTOK	01:04:28	+13:41
10.	468		 1979	BICKI Artur	WARSZAWSKI KLUB KOLARSKI	01:04:34	+13:47
11.	457		 1981	OZIMKO Michał	GIRO DEVELOPMENT MILSPORT TEAM	01:05:38	+14:51
12.	465		 2006	GRYCEL Szymon	GIRO DEVELOPMENT MILSPORT TEAM		-1 LAP
13.	467		 1979	KASZEWSKI Przemysław	TIMETORELAX		-1 LAP

Junior Młodszy / U17 Men - 4 okr. (15.6 km)

1.	122	100 945 886 23	 2009	STRUZIK Michał	WARSZAWSKI KLUB KOLARSKI	00:48:04	19.4 km/h
2.	121	101 072 097 37	 2009	ZYGMUNTOWICZ Kacper	PHO3NIX CYCLING TEAM	00:48:13	+00:09
3.	134	101 109 045 28	 2009	KUCZYŃSKI Miłosz	UCZNIOWSKI KLUB KOLARSKI PROST	00:49:14	+01:10
4.	190	101 339 394 02	 2010	DABUŠINSKAS Jokūbas	LITHUANIAN NATIONAL TEAM	00:49:53	+01:49
5.	123	101 136 360 86	 2009	JAGOS Oliwier	PHO3NIX CYCLING TEAM	00:49:55	+01:51
6.	171	101 066 936 17	 2009	ROGALSKI Maciej	K.S KLIF CHŁAPOWO	00:50:05	+02:01
7.	125	101 137 865 39	 2010	BARTYZEL Dawid	UKS ZAWOJAK	00:50:16	+02:12
8.	138	101 418 792 54	 2009	KACZOROWSKI Leon	KWIDZYŃSKI KLUB KOLARSKI	00:51:46	+03:42
9.	126	101 104 662 10	 2010	KOCZANOWICZ Paweł	WARSZAWSKI KLUB KOLARSKI	00:52:33	+04:29
10.	124	101 104 642 87	 2009	BERKAN Damian	WARSZAWSKI KLUB KOLARSKI	00:52:50	+04:46
11.	128	101 309 691 78	 2010	KOWALSKI Mateusz	PHO3NIX CYCLING TEAM	00:52:52	+04:48
12.	129	101 088 745 01	 2010	SURMACZ Ignacy	JKK JELENIOGÓRSKI KLUB KOLARSK	00:53:48	+05:44
13.	130	101 474 959 58	 2010	ŁAGUNIAK Oliwier	LKK LUKS SŁAWNO	00:54:01	+05:57
14.	155	101 271 531 39	 2009	BĄCIK Jakub	K.S KLIF CHŁAPOWO	00:54:07	+06:03
15.	139	101 625 928 95	 2009	KUKLINSKAS Jokūbas	LITHUANIAN NATIONAL TEAM	00:54:41	+06:37

2025-04-06 Ogrodniczki (POL)

WYNIKI WYŚCIGU / RESULTS

M-ce	Nr	UCI ID	Rok	Nazwisko i Imię	Drużyna	Czas	Strata
Place	No		YoB	Surname, FirstName	Team	Time	Gap
16.	159	101 337 454 02	2009	LINOWSKI Mikołaj	MSR MRĄGOWO	00:54:57	+06:53
17.	127	101 151 560 57	2010	DEC Szymon	KLUB KOLARSTWA WAŁBRZYCH	00:55:33	+07:29
18.	185	101 140 659 20	2010	ADAMCZAK Bruno	SKLEPKOMET ŚREM	00:55:42	+07:38
19.	182	101 531 026 59	2010	GÓRA Piotr	DK GWARKI	00:55:47	+07:43
20.	157	101 275 293 18	2009	JACEWICZ Wiktor	KLUB ROWEROWY MTB SUWAŁKI	00:56:05	+08:01
21.	189	101 399 150 06	2009	MAZIŃSKI Igor	UKS "TOWARZYSTWO ROZWOJU SPORT	00:56:16	+08:12
22.	152	101 081 626 60	2010	ŚLĘZAK Grzegorz	CZKKS KOLEJARZ-JURA CZĘSTOCHOW	00:56:25	+08:21
23.	143	101 409 894 80	2010	PYŻEWSKI Mikołaj	SZKÓŁKA KOLARSKA W OGRODNICZKA	00:56:28	+08:24
24.	163	101 005 295 68	2010	GOSŁAWSKI Antoni	K.S KLIF CHŁAPOWO	00:56:41	+08:37
25.	169	101 349 851 80	2010	LASKOWSKI Hubert	MSR MRĄGOWO	00:56:49	+08:45
26.	146	101 151 256 44	2010	KOTASIŃSKI Bartosz	CZKKS KOLEJARZ-JURA CZĘSTOCHOW	00:57:00	+08:56
27.	173	101 104 833 84	2009	BICKI Paweł	WARSZAWSKI KLUB KOLARSKI	00:57:04	+09:00
28.	183	101 512 083 31	2009	NAWALANY Sebastian	JKK JELENIOGÓRSKI KLUB KOLARSK	00:57:38	+09:34
29.	132	101 137 832 06	2010	MARCINIEC Igor	UKKS ORIENS CHOJNÓW	00:57:55	+09:51
30.	142	101 388 172 86	2010	LEŚNICKI Franciszek	NOWOTARSKI KLUB KOLARSKI	00:58:08	+10:04
31.	194	101 450 809 61	2010	KULAS Wiktor	MLKS BASZTA BYTÓW	00:58:17	+10:13
32.	172	101 448 605 88	2010	MAJKOWSKI Maciej	MLKS BASZTA BYTÓW	00:58:30	+10:26
33.	131	101 156 205 46	2010	BRUDZIŃSKI Wojciech	JKK JELENIOGÓRSKI KLUB KOLARSK	00:58:31	+10:27
34.	136	101 399 164 20	2010	BIAŁEK Aleksander	UKS "TOWARZYSTWO ROZWOJU SPORT	00:58:37	+10:33
35.	176	101 556 174 84	2010	KARWOWSKI Wiktor	UKS OST OSTRÓDA SPORT TEAM	00:58:39	+10:35
36.	178	101 168 643 68	2009	WIŚNIEWSKI Filip	SKLEPKOMET ŚREM	00:58:53	+10:49
37.	145	101 628 831 88	2009	ZWIERSKI Piotr	KWIDZYŃSKI KLUB KOLARSKI	00:59:05	+11:01
38.	170	101 408 168 03	2010	BIELA Olivier	ŁĘTOWNIA CYCLING ACADEMY	00:59:09	+11:05
39.	135	101 104 677 25	2009	WOLAŃSKI Ksawery	WARSZAWSKI KLUB KOLARSKI	00:59:36	+11:32
40.	179	101 626 683 74	2009	MARCHLEWSKI Szymon	UKS OST OSTRÓDA SPORT TEAM	00:59:39	+11:35
41.	196	101 237 668 29	2010	WEBER Filip	MSR MRĄGOWO	00:59:51	+11:47
42.	144	101 124 484 44	2010	SZUBERT Fabian	UKS SPORT BRALIN	01:00:02	+11:58
43.	156	101 521 864 15	2009	CHLEBEK Kacper	ŁĘTOWNIA CYCLING ACADEMY	01:00:15	+12:11
44.	187	101 459 042 49	2010	CICHECKI Jakub	WKK WIERUSZÓW / WIŚNIEWSKI MTB	01:00:50	+12:46
45.	191	101 515 075 16	2010	SIRBIKE Simonas	LITHUANIAN NATIONAL TEAM		-1 LAP
46.	147	101 137 744 15	2010	KRZYWY Ksawery	K.S KLIF CHŁAPOWO		-1 LAP
47.	174	101 161 986 07	2009	WIECZOREK Julian	KLUB KOLARSTWA WAŁBRZYCH		-1 LAP
48.	193	101 456 481 10	2009	TERMAN Adam	GKS "CARTUSIA" W KARTUZACH BIK		-1 LAP
49.	175	101 525 884 58	2010	WITKOWSKI Aleksander	CSS KURPIE		-1 LAP
50.	181	101 455 126 13	2010	STAWSKI Piotr	SKLEPKOMET ŚREM		-1 LAP
51.	165	101 059 943 08	2009	PŁOTKA Adam	K.S KLIF CHŁAPOWO		-1 LAP
52.	148	101 418 798 60	2009	ZIĘCIAK Bartłomiej	KWIDZYŃSKI KLUB KOLARSKI		-1 LAP
53.	180	101 263 197 47	2009	CHMIELEWSKI Filip	KLUB ROWEROWY MTB SUWAŁKI		-1 LAP
54.	186	101 416 801 03	2010	GODLEWSKI Michał	K.S KLIF CHŁAPOWO		-1 LAP
55.	141	101 521 873 24	2009	GOŚCIEJ Wiktor Antoni	ŁĘTOWNIA CYCLING ACADEMY		-1 LAP
56.	166	101 421 131 65	2010	KOT Bartłomiej	DEICHMANN MAT SKSM SOBÓTKA		-1 LAP
57.	140	101 560 971 31	2010	SZECÓWKA Kacper	CZKKS KOLEJARZ-JURA CZĘSTOCHOW		-1 LAP
58.	137	101 005 504 83	2010	KRUSZEWSKI Dawid	K.S KLIF CHŁAPOWO		-1 LAP
59.	184	101 455 122 09	2009	KOZAK Jan	SKLEPKOMET ŚREM		-1 LAP

2025-04-06 Ogrodniczki (POL)

WYNIKI WYŚCIGU / RESULTS

M-ce	Nr	UCI ID	Rok	Nazwisko i Imię	Drużyna	Czas	Strata
Place	No		YoB	Surname, FirstName	Team	Time	Gap
60.	149	101 153 087 32	2010	BERNAL Maksymilian	UKS GRUPA KOLARSKA "FOUR BIKE"		-2 LAP
61.	158	101 547 571 17	2010	VITKUS Šarūnas	DSK MINU		-2 LAP
62.	192	101 448 607 90	2010	MAJKOWSKI Michał	MLKS BASZTA BYTÓW		-2 LAP
63.	164	101 105 908 92	2010	ŻYCIŃSKI Adam	K.S KLIF CHŁAPOWO		-2 LAP
64.	188	101 400 017 00	2010	SZCZEPANIK Hubert	K.S. MTB MOSIR DUKLA		-2 LAP
65.	160	101 455 100 84	2009	BINIASZAK Mateusz	SKLEPKOMET ŚREM		-2 LAP
66.	195	101 521 859 10	2009	BODZIOCH Jakub	ŁĘTOWNIA CYCLING ACADEMY		-2 LAP
67.	150	101 611 236 50	2010	PIETRUSZKA Hubert	K.S. MTB MOSIR DUKLA		-2 LAP
68.	168	101 416 867 69	2010	KARNICKI Emil	MLKS BASZTA BYTÓW		-2 LAP
	151	101 288 030 48	2010	BĘBEN Tymon	KS STOMIL POZNAŃ	DNF	
	154	100 881 245 81	2009	KASZEWSKI Dawid	KAMYK RADZYMIN MTB TEAM	DNF	
	161	101 287 153 44	2009	KWARTNIK Hieronim	KAMYK RADZYMIN MTB TEAM	DNF	
	162	101 113 028 34	2010	ŚWIETLIICKI Borys	K.S KLIF CHŁAPOWO	DNF	
	177	101 526 558 53	2009	KASZA Tobiasz	DK GWARKI	DNF	
	153	101 214 251 86	2009	GOSZ Maciej	BOGDZIEWICZ TEAM CUMULUS	DNS	

Elita Kobiety / Elite Women - 6 okr. (23.4 km)

1.	100	100 095 476 12	1997	WOJTYŁA Gabriela	SUPERIOR ZATOR	01:20:04	17.5 km/h
2.	103	100 109 073 29	1998	CZABOK Klaudia	WARSZAWSKI KLUB KOLARSKI	01:20:17	+00:13
3.	101	100 078 858 78	1994	PODGÓRSKA Aleksandra	CHOMA RACING TSR	01:23:05	+03:01
4.	107	100 955 914 60	2003	U23 (1) GŁOWACKA Joanna	CYWILNO-WOJSKOWY KLUB SPORTOWY	01:23:58	+03:54
5.	104	100 859 247 05	1990	KRZYSTAŁA Zuzanna	PHO3NIX CYCLING TEAM	01:25:47	+05:43
6.	102	100 096 379 42	1997	MÖTTUS Mari-Liis	ESTONIAN NATIONAL TEAM	01:26:43	+06:39
7.	105	100 545 457 10	2004	U23 (2) ŻUR Kinga	WARSZAWSKI KLUB KOLARSKI	01:28:01	+07:57
8.	106	100 568 758 31	2005	U23 (3) CHOMA Laura	CHOMA RACING TSR	01:28:53	+08:49
9.	108	100 845 752 90	1993	CICHACKA Klaudia	NIEZRZESZONA	01:30:47	+10:43
10.	109	100 914 482 47	2006	U23 (4) BODKOWSKA Sara	KS LUBOŃ SKOMIELNA BIAŁA		-1 LAP
11.	110	101 289 189 43	2006	U23 (5) BEDNAREK Sara	JKK JELENIOGÓRSKI KLUB KOLARSKI		-3 LAP
12.	111	100 654 953 90	2004	U23 (6) KRZYCZKOWSKA Malwina	KS LUBOŃ SKOMIELNA BIAŁA		-3 LAP

Juniorka / Junior Women - 4 okr. (15.6 km)

1.	500	101 059 334 78	2007	GLINIECKA Nikola	SUPERIOR ZATOR	00:56:08	16.6 km/h
2.	506	101 084 414 35	2008	BINDACZ Emilia	GRUPA KOLARSKA VIKTORIA RYBNIK	00:58:33	+02:25
3.	507	100 804 740 12	2008	AMBROŹKIEWICZ Maria	PHO3NIX CYCLING TEAM	00:59:19	+03:11
4.	501	100 973 696 91	2007	KRYSIK Zofia	WARSZAWSKI KLUB KOLARSKI	00:59:41	+03:33
5.	502	100 904 214 61	2007	DOBRZYŃSKA Natalia	KAMYK RADZYMIN MTB TEAM	01:00:07	+03:59
6.	510	101 396 624 02	2008	KORONA Lena	GRUPA KOLARSKA VIKTORIA RYBNIK	01:00:45	+04:37
7.	503	101 311 536 80	2007	KOZDRAŚ Hanna	WARSZAWSKI KLUB KOLARSKI	01:01:34	+05:26
8.	508	100 919 874 07	2008	POROŚ Karolina	VELO TALENT CYCLING TEAM	01:03:18	+07:10
9.	509	101 128 541 27	2008	KARCZ Kinga	NIEZRZESZONA	01:07:31	+11:23
10.	512	100 934 337 17	2008	MICHALCZYK Liwia	WARSZAWSKI KLUB KOLARSKI		-1 LAP
11.	513	101 549 945 63	2007	BRYLIŃSKA Oliwia	KLUB ROWEROWY MTB SUWAŁKI		-3 LAP
	504	101 038 952 66	2007	DŁUGOSZ Maria	KS LUBOŃ SKOMIELNA BIAŁA	DNF	
	505	100 904 231 78	2007	SURDYK Alicja	KAMYK RADZYMIN MTB TEAM	DNF	



2025-04-06 Ogrodniczki (POL)

WYNIKI WYŚCIGU / RESULTS

M-ce	Nr	UCI ID	Rok	Nazwisko i Imię	Drużyna	Czas	Strata
Place	No		YoB	Surname, FirstName	Team	Time	Gap

Juniorka Młodsza / U17 Women - 3 okr. (11.7 km)

1.	282	101 086 100 72	 2010	PIRÓG Natalia	PHO3NIX CYCLING TEAM	00:42:32	16.5 km/h
2.	275	100 885 343 08	 2009	KUCHARSKA Antonina	K.S KLIF CHŁAPOWO	00:42:42	+00:10
3.	283	101 104 675 23	 2010	PACHOCKA Dorota	WARSZAWSKI KLUB KOLARSKI	00:45:18	+02:46
4.	297	101 191 197 21	 2009	ALELIŪNAITĖ Irmantė	LITHUANIAN NATIONAL TEAM	00:46:15	+03:43
5.	279	101 066 308 68	 2009	GAJEWSKA Aleksandra	WARSZAWSKI KLUB KOLARSKI	00:46:56	+04:24
6.	277	101 289 213 67	 2009	WASZKIS Zofia	PHO3NIX CYCLING TEAM	00:47:23	+04:51
7.	278	101 104 665 13	 2009	KOWALIK Aleksandra	WARSZAWSKI KLUB KOLARSKI	00:48:23	+05:51
8.	286	101 098 144 88	 2010	LEWANDOWSKA Anna	GRUPA KOLARSKA VIKTORIA RYBNIK	00:49:01	+06:29
9.	285	101 104 641 86	 2010	BADER-STRZAŁA Adrianna	WARSZAWSKI KLUB KOLARSKI	00:49:42	+07:10
10.	284	101 135 163 53	 2010	OSTAFIN Inga	KS LUBOŃ SKOMIELNA BIAŁA	00:50:05	+07:33
11.	288	101 361 193 73	 2010	KRYSIK Hanna	WARSZAWSKI KLUB KOLARSKI	00:50:07	+07:35
12.	287	101 289 155 09	 2010	WIECZOREK Aniela	KLUB KOLARSTWA WAŁBRZYCH	00:50:37	+08:05
13.	296	101 399 148 04	 2010	JAROSZCZUK Lena	UKS "TOWARZYSTWO ROZWOJU SPORT	00:51:23	+08:51
14.	294	101 409 579 56	 2010	WALCZAK Wiktoria	K.S. MTB MOSIR DUKLA	00:54:09	+11:37
15.	281	101 114 758 18	 2009	SKRZYPIEC Oliwia	GRUPA KOLARSKA VIKTORIA RYBNIK	00:56:41	+14:09
16.	290	101 127 678 37	 2010	DRABIK Kinga	ŁĘTOWNIA CYCLING ACADEMY	00:56:51	+14:19
17.	295	101 257 997 85	 2009	SZUKAŁA Aleksandra	WKK WIERUSZÓW / WIŚNIEWSKI MTB	00:58:40	+16:08
18.	293	101 521 875 26	 2010	DRAGOSZ Wiktoria	ŁĘTOWNIA CYCLING ACADEMY		-1 LAP
19.	280	101 044 342 24	 2009	OSTAFIN Olga	KS LUBOŃ SKOMIELNA BIAŁA		-1 LAP
20.	291	101 444 352 06	 2010	KALMAN Malwina	WARSZAWSKI KLUB KOLARSKI		-1 LAP
	276	101 046 340 82	 2009	MAREK Izabela	DĘBICKI KLUB KOLARSKI GRYF	DNF	

Elita / Elite Men - 7 okr. (27.3 km)

1.	1	100 100 928 32	 1993	ŁUKASIK Krzysztof	JBG-2 TEAM	01:16:03	21.5 km/h
2.	3	100 157 733 92	 1998	OSTASZEWSKI Karol	JBG-2 TEAM	01:16:47	+00:44
3.	2	100 064 923 14	 1990	BERNAS Paweł	MAZOWSZE SERCE POLSKI	01:16:54	+00:51
4.	13	100 088 222 33	 1996	ZAMROŹNIAK Jakub	GLOBAL ORBEA MTB TEAM	01:17:06	+01:03
5.	11	100 843 881 62	 2006 U23 (1)	JAROSŁAWSKI Maciej	JBG-2 TEAM	01:17:18	+01:15
6.	6	100 904 240 87	 2005 U23 (2)	SURDYK Filip	WARSZAWSKI KLUB KOLARSKI	01:17:24	+01:21
7.	5	100 545 551 07	 2005 U23 (3)	ŚWIDER Brajan	JBG-2 TEAM	01:18:31	+02:28
8.	12	100 555 883 57	 2002	POMIAN Szymon	MAZOWSZE SERCE POLSKI	01:20:13	+04:10
9.	14	101 057 300 81	 2002	KOJRO Maciej	NIEZRZESZONY	01:21:51	+05:48
10.	4	100 088 178 86	 1992	JEZIORSKI Maciej	NIEZRZESZONY / JEZIOR.BIKE	01:22:11	+06:08
11.	37	100 929 613 46	 2006 U23 (4)	BRUTKOWSKI Jakub	SPICA.TEAM	01:22:37	+06:34
12.	19	101 288 063 81	 2006 U23 (5)	BARCZ Konrad	KS HURTAP ŁĘCZYCA	01:23:24	+07:21
13.	28	101 418 186 30	 2006 U23 (6)	GAJDA Piotr	SPICA.TEAM	01:24:02	+07:59
14.	7	100 100 801 02	 1991	PACEVIČIUS Šarūnas	ALTA TRANSPORT - ALTA.LT	01:24:30	+08:27
15.	18	100 929 726 62	 2006 U23 (7)	MANDES Stefan	WARSZAWSKI KLUB KOLARSKI	01:24:40	+08:37
16.	26	100 021 258 96	 1982	GIERCZAK Przemysław	LKK LUKS SŁAWNO	01:24:54	+08:51
17.	8	100 639 419 76	 2004 U23 (8)	SZYSZKO VEL CHORAŻY Mateusz	WARSZAWSKI KLUB KOLARSKI	01:24:58	+08:55
18.	31	100 036 958 82	 1985	GŁOWA Albert	NOWOTARSKI KLUB KOLARSKI	01:25:02	+08:59
19.	9	100 593 752 96	 2004 U23 (9)	PETRYSZYN Maciej	KS POGOŃ MOSTOSTAL PUŁAWY	01:26:03	+10:00



2025-04-06 Ogrodniczki (POL)

WYNIKI WYŚCIGU / RESULTS

M-ce	Nr	UCI ID	Rok	Nazwisko i Imię	Drużyna	Czas	Strata
Place	No		YoB	Surname, FirstName	Team	Time	Gap
20.	36	100 110 414 12	1999	NOWAK Stanisław	KS LUBOŃ SKOMIELNA BIAŁA	01:27:08	+11:05
21.	46	101 037 847 28	2001	NIEBIELSKI Bartosz	KAMYK RADZYMIN MTB TEAM		-1 LAP
22.	15	100 776 007 88	2006	U23 (10) PÓŁCHŁOPEK Jakub	KS LUBOŃ SKOMIELNA BIAŁA		-1 LAP
23.	38	100 929 612 45	2005	U23 (11) ZIELIŃSKI Tomasz	UKK HURAGAN WOŁOMIN		-2 LAP
24.	20	101 049 306 41	2005	U23 (12) BŁASZCZYK Miłosz	BOGDZIEWICZ TEAM CUMULUS		-2 LAP
25.	17	100 551 620 62	2006	U23 (13) JEŻEWSKI Konrad	MITUTOYO AZS WRATISLAVIA WROCŁ		-2 LAP
26.	34	100 138 484 49	1994	BAL Tomasz	KS LUBOŃ SKOMIELNA BIAŁA		-2 LAP
27.	27	101 508 142 67	2001	HYLA Damian	KAMYK RADZYMIN MTB TEAM		-3 LAP
28.	43	101 072 454 06	2005	U23 (14) KALETA Filip	KS LUBOŃ SKOMIELNA BIAŁA		-3 LAP
29.	45	101 138 484 76	2006	U23 (15) SKOSZKIEWICZ Oliwier	WARSZAWSKI KLUB KOLARSKI		-3 LAP
30.	39	101 078 004 27	2006	U23 (16) WYSZOMIERSKI Adam	WARSZAWSKI KLUB KOLARSKI		-3 LAP
31.	35	100 901 907 82	2001	DRABIK Mateusz	NIEZRZESZONY		-3 LAP
32.	24	101 543 412 29	2005	U23 (17) CHODKIEWICZ Kacper	NIEZRZESZONY GOLDEN-BIKE TEAM		-3 LAP
33.	42	101 383 127 85	2006	U23 (18) GAIDUK Eimantas	ALTA TRANSPORT - ALTA.LT		-3 LAP
34.	44	100 843 883 64	2006	U23 (19) MICHALCZYK Jan	WARSZAWSKI KLUB KOLARSKI		-4 LAP
35.	22	101 320 842 74	2002	KARKOSZKA Andrzej	PRESSING RIBOX, SCHODY I DRZWI		-4 LAP
36.	25	100 805 707 09	2006	U23 (20) PARZYCH Maciej	MSR MRĄGOWO		-4 LAP
37.	30	100 111 948 91	1999	ŻUR Jarosław	KS LUBOŃ SKOMIELNA BIAŁA		-4 LAP
38.	41	100 484 455 21	2000	ARMATYS Grzegorz	DĘBICKI KLUB KOLARSKI GRYF		-4 LAP
39.	32	101 514 663 89	2004	U23 (21) RĘKAS Adam	GMINNY KLUB KOLARSKI PELETON O		-4 LAP
40.	47	100 798 857 46	1997	LASKOWSKI Michał	KS AGH		-4 LAP
41.	33	101 586 283 26	2001	ZIMNY Sebastian	KONDYCJA.NET TEAM		-5 LAP
42.	40	100 582 746 51	2004	U23 (22) WIECZOREK Filip	KS LUBOŃ SKOMIELNA BIAŁA		-5 LAP
	21	101 294 243 53	2006	U23 SZTENCEL Tymon	K.S KLIF CHŁAPOWO	DNF	
	29	101 259 257 84	2006	U23 DĘBIAK Tomasz	WKK WIERUSZÓW / WIŚNIEWSKI MTB	DNF	

Junior / Junior Men - 5 okr. (19.5 km)

1.	403	100 921 658 45	2007	NOCULAK Rafał	UKS SPORT BRALIN	00:57:42	20.2 km/h
2.	401	100 941 660 65	2007	STRUZIK Aleksander	WARSZAWSKI KLUB KOLARSKI	00:58:19	+00:37
3.	411	100 885 235 94	2008	MIZURO Kacper	PHO3NIX CYCLING TEAM	00:59:07	+01:25
4.	400	101 110 964 07	2007	HANKUS Piotr	PHO3NIX CYCLING TEAM	00:59:27	+01:45
5.	414	100 934 338 18	2008	ŻESZCZYŃSKI Maciej	WARSZAWSKI KLUB KOLARSKI	00:59:29	+01:47
6.	407	101 066 864 42	2007	ZDUNIAK Franciszek	WARSZAWSKI KLUB KOLARSKI	00:59:37	+01:55
7.	402	100 964 349 56	2007	CELITANS Kristers	GARAM EJOT MTB TEAM	00:59:44	+02:02
8.	416	101 416 524 17	2008	BANAŚ Szymon	KWIDZYŃSKI KLUB KOLARSKI	01:00:06	+02:24
9.	408	100 929 848 87	2008	BEREŻNICKI Kosma	JKK JELENIOGÓRSKI KLUB KOLARSK	01:00:45	+03:03
10.	413	100 904 227 74	2008	MROWIŃSKI Antoni	KAMYK RADZYMIN MTB TEAM	01:00:55	+03:13
11.	409	100 904 720 82	2007	GRUCA Michał	KAMYK RADZYMIN MTB TEAM	01:02:05	+04:23
12.	419	101 154 212 90	2008	GAŁAT Kacper	DĘBICKI KLUB KOLARSKI GRYF	01:02:28	+04:46
13.	440	101 416 738 37	2008	BANAŚ Karol	KWIDZYŃSKI KLUB KOLARSKI	01:03:09	+05:27
14.	415	101 150 847 23	2008	DĄBROWSKI Krzysztof	KAMYK RADZYMIN MTB TEAM	01:03:30	+05:48
15.	405	100 796 702 25	2007	URBANIEK Bartosz	GRUPA KOLARSKA VIKTORIA RYBNIK	01:03:31	+05:49
16.	412	100 926 606 46	2008	GDULA Krzysztof	PHO3NIX CYCLING TEAM	01:03:51	+06:09
17.	417	101 269 794 48	2008	MUCHARSKI Fabian	KAMYK RADZYMIN MTB TEAM	01:04:12	+06:30



2025-04-06 Ogrodniczki (POL)

WYNIKI WYŚCIGU / RESULTS

M-ce	Nr	UCI ID	Rok	Nazwisko i Imię	Drużyna	Czas	Strata
Place	No		YoB	Surname, FirstName	Team	Time	Gap
18.	432	101 074 600 18	2008	WIERZBICKI Maksymilian	UCZNIOWSKI KLUB KOLARSKI PROST	01:04:39	+06:57
19.	410	100 676 563 69	2007	ŁODEJ Leon	WARSZAWSKI KLUB KOLARSKI	01:05:03	+07:21
20.	438	101 595 118 34	2007	UČŠIAUSKAS Armandas	ALTA TRANSPORT - ALTA.LT	01:05:11	+07:29
21.	430	101 003 534 53	2008	SZUMSKI Sebastian	UCZNIOWSKI KLUB KOLARSKI PROST	01:05:24	+07:42
22.	442	101 273 671 45	2008	GILEWSKI Jakub	UKS "WYGODA" BIAŁYSTOK	01:05:24	+07:42
23.	447	101 084 752 82	2007	CIMASZEWSKI Oskar	UKS "WYGODA" BIAŁYSTOK	01:05:31	+07:49
24.	420	101 127 689 48	2008	WIELGUS Robert	KS LUBOŃ SKOMIELNA BIAŁA	01:05:34	+07:52
25.	450	101 523 106 93	2007	CHODKIEWICZ Szymon	NIEZRZESZONY GOLDEN-BIKE TEAM	01:05:57	+08:15
26.	429	101 295 176 16	2008	NIKONIUK Błażej	KLUB KOLARSTWA WAŁBRZYCH	01:06:17	+08:35
27.	406	101 074 766 87	2007	PIOTROWSKI Mikołaj	KLUB KOLARSTWA WAŁBRZYCH	01:06:51	+09:09
28.	449	100 880 865 89	2008	GARDZIELEWSKI Kacper	K.S KLIF CHŁAPOWO	01:07:13	+09:31
29.	418	100 915 515 13	2008	FILIPOWICZ Antoni	UKKS ORIENS CHOJNÓW	01:07:29	+09:47
30.	431	101 415 742 11	2007	STRUZIK Marcel	KWIDZYŃSKI KLUB KOLARSKI	01:07:52	+10:10
31.	426	101 003 559 78	2008	OKRĄGŁY Patryk	MSR MRAĞOWO	01:07:54	+10:12
32.	444	101 193 199 83	2008	FALBIERSKI Kacper	SKLEPKOMET ŚREM	01:08:12	+10:30
33.	424	101 619 145 05	2007	GRYNCEWICZ Jan	NIEZRZESZONY	01:08:24	+10:42
34.	434	100 816 510 45	2007	SAPIEJA Adam	LKK LUKS SŁAWNO	01:09:26	+11:44
35.	404	101 190 218 12	2007	KAVALIAUSKAS Mindaugas	KAUNAS CYCLING TEAM / DSK MINU		-1 LAP
36.	427	101 626 799 93	2008	GRABOWY Antoni	CYWILNO-WOJSKOWY KLUB SPORTOWY		-1 LAP
37.	435	101 203 360 59	2008	DORSZYŃSKI Joachim	MLKS BASZTA BYTÓW		-1 LAP
38.	443	101 062 804 56	2008	IAKOVLEV Ruslan	MITUTOYO AZS WRATISLAVIA WROCŁ		-1 LAP
39.	425	101 617 633 45	2008	KILJAN Franciszek	KAMYK RADZYMIN MTB TEAM		-1 LAP
40.	441	101 485 047 58	2008	POLIŃSKI Jan	UKS "WYGODA" BIAŁYSTOK		-1 LAP
41.	439	101 505 717 67	2008	JAKUBCZYK Józef	WARSZAWSKI KLUB KOLARSKI		-1 LAP
42.	433	101 427 773 14	2008	ZERA Jakub	CENTRUM SZKOLENIA SPORTOWEGO '		-1 LAP
43.	422	101 603 445 19	2008	PŁONKA Daniel	SUPERIOR ZATOR		-2 LAP
44.	445	101 069 323 76	2007	ZEMBURA Maciej	KS LUBOŃ SKOMIELNA BIAŁA		-2 LAP
45.	428	101 418 797 59	2008	RZĄDCA Gabriel	KWIDZYŃSKI KLUB KOLARSKI		-2 LAP
46.	451	101 588 825 46	2008	GAŁAT Filip	DĘBICKI KLUB KOLARSKI GRYF		-2 LAP
47.	421	101 525 898 72	2007	GRZYBICKI Igor	CENTRUM SZKOLENIA SPORTOWEGO '		-2 LAP
48.	423	101 136 030 47	2008	JOŚKO Tymoteusz	GRUPA KOLARSKA VIKTORIA RYBNIK		-2 LAP
49.	436	101 455 119 06	2007	JANISZEWSKI Filip	SKLEPKOMET ŚREM		-2 LAP
50.	448	100 915 886 93	2008	WIECZOREK Jan	KS LUBOŃ SKOMIELNA BIAŁA		-3 LAP

Młodzik / U15 Men - 3 okr. (10.5 km)

1.	200	101 270 309 78	2011	DRZEWIECKI Franciszek	PHO3NIX CYCLING TEAM	00:35:49	17.5 km/h
2.	202	101 125 960 65	2011	WRÓBLEWSKI Adrian	WARSZAWSKI KLUB KOLARSKI	00:37:06	+01:17
3.	230	101 192 312 69	2011	KURPIEWSKI Ryszard	DEICHMANN MAT SKSM SOBÓTKA	00:37:30	+01:41
4.	204	101 217 181 09	2011	BEREŻNICKI Mikołaj	JKK JELENIOGÓRSKI KLUB KOLARSKI	00:37:49	+02:00
5.	218	101 274 294 86	2011	TYCZKA Kacper	GKS "CARTUSIA" W KARTUZACH BIK	00:38:00	+02:11
6.	203	101 286 503 73	2011	PROKOPSKI Rafał	KLUB KOLARSTWA WAŁBRZYCH	00:38:02	+02:13
7.	226	101 247 344 05	2011	BROŹ Michał	RZESZOWSKA AKADEMIA KOLARSKA	00:38:22	+02:33
8.	201	101 211 173 15	2011	KAMIŃSKI Szymon	GKS "CARTUSIA" W KARTUZACH BIK	00:38:47	+02:58
9.	233	101 521 897 48	2011	MAKUCH Kacper	ŁĘTOWNIA CYCLING ACADEMY	00:38:56	+03:07

2025-04-06 Ogrodniczki (POL)

WYNIKI WYŚCIGU / RESULTS

M-ce	Nr	UCI ID	Rok	Nazwisko i Imię	Drużyna	Czas	Strata
Place	No		YoB	Surname, FirstName	Team	Time	Gap
10.	244	101 213 719 39	2011	CHMIELARSKI Grzegorz	TREK GDYNIA	00:39:05	+03:16
11.	234	101 441 023 72	2011	SEWERYN Leon	DK GWARKI	00:39:44	+03:55
12.	256	101 420 034 35	2011	RUSZEL Alan	DEICHMANN MAT SKSM SOBÓTKA	00:39:56	+04:07
13.	205	101 138 672 70	2012	NOWICKI Tymon	WARSZAWSKI KLUB KOLARSKI	00:40:00	+04:11
14.	209	101 341 356 24	2012	WOŹNICA Stanisław	NIEZRZESZONY	00:40:07	+04:18
15.	259	101 333 624 52	2011	MARKS Filip	UKS "WYGODA" BIAŁYSTOK	00:40:18	+04:29
16.	238	101 272 405 40	2011	PROSZOWSKI Antoni	UKKS ORIENS CHOJNÓW	00:40:19	+04:30
17.	247	101 283 451 28	2011	HERBOWSKI Adam	KLUB KOLARSTWA WAŁBRZYCH	00:40:20	+04:31
18.	254	101 222 424 14	2011	KLATKA Albert	LKK LUKS SŁAWNO	00:40:24	+04:35
19.	246	101 418 185 29	2011	OŁDAK Leon	WARSZAWSKI KLUB KOLARSKI	00:41:00	+05:11
20.	271	101 393 209 79	2011	URBAN Wiktor	UKS "WYGODA" BIAŁYSTOK	00:41:11	+05:22
21.	211	101 192 306 63	2012	POSCHLOD Patryk	DEICHMANN MAT SKSM SOBÓTKA	00:41:26	+05:37
22.	220	101 409 888 74	2011	CIMASZEWSKI Marcel	UKS "WYGODA" BIAŁYSTOK	00:41:30	+05:41
23.	213	101 104 835 86	2011	BICKI Szymon	WARSZAWSKI KLUB KOLARSKI	00:41:33	+05:44
24.	252	101 363 054 91	2012	KONKOL Cezary	GKS "CARTUSIA" W KARTUZACH BIK	00:41:46	+05:57
25.	257	101 410 269 67	2011	KOŁACZ Szymon	K.S. MTB MOSIR DUKLA	00:41:55	+06:06
26.	210	101 420 725 47	2012	GADOMSKI-POKÓJ Marcel	JKK JELENIOGÓRSKI KLUB KOLARSK	00:42:07	+06:18
27.	269	101 521 869 20	2011	KOŁODZIEJCZYK Marcin	ŁĘTOWNIA CYCLING ACADEMY	00:42:23	+06:34
28.	245	101 444 928 00	2011	MORDAKOW Aleksander	UKS "WYGODA" BIAŁYSTOK	00:42:35	+06:46
29.	212	101 264 075 52	2012	DŁUGOSZ Bruno	KS LUBOŃ SKOMIELNA BIAŁA	00:43:03	+07:14
30.	253	101 219 652 55	2011	ŁOJEWSKI Jakub	DEICHMANN MAT SKSM SOBÓTKA	00:44:07	+08:18
31.	262	101 138 184 67	2012	DRĄGOWSKI Piotr	WARSZAWSKI KLUB KOLARSKI	00:44:14	+08:25
32.	258	101 203 364 63	2011	OCHOCIŃSKI Cyprian	TREK GDYNIA	00:44:31	+08:42
33.	208	101 427 772 13	2012	PAC Adam	NIEZRZESZONY PAC BOXING GIM LE	00:44:50	+09:01
34.	215	101 418 645 04	2012	BIGUS Jan	TREK GDYNIA	00:45:02	+09:13
35.	214	101 556 055 62	2011	STRUK Stanisław	UKS OST OSTRÓDA SPORT TEAM	00:45:15	+09:26
36.	249	101 400 007 87	2012	MAJER Dominik	K.S. MTB MOSIR DUKLA	00:45:24	+09:35
37.	231	101 430 024 34	2011	MŁODAWSKI Jan	CSIR HARD RIDE MTB SUSZ	00:45:47	+09:58
38.	222	101 530 796 23	2011	KURP Jan	DK GWARKI	00:45:53	+10:04
39.	255	101 400 021 04	2011	KUROPKA Kosta	CYWILNO-WOJSKOWY KLUB SPORTOWY	00:46:05	+10:16
40.	260	101 204 373 05	2012	FIEDOROWICZ Tymoteusz	TREK GDYNIA	00:46:42	+10:53
41.	235	101 292 133 77	2011	SZYMAŃSKI Błażej	UKS GRUPA KOLARSKA "FOUR BIKE"	00:46:46	+10:57
42.	270	101 604 709 22	2011	ŚWITOŃ Wojciech	WKK WIERUSZÓW	00:46:49	+11:00
43.	250	101 335 915 15	2011	SZWABA Piotr	GKS "CARTUSIA" W KARTUZACH BIK	00:47:09	+11:20
44.	266	101 311 482 26	2011	KARWAT Julian	UKS GRUPA KOLARSKA "FOUR BIKE"	00:47:33	+11:44
45.	239	101 523 227 20	2012	JANICZAK Jakub	ŁĘTOWNIA CYCLING ACADEMY	00:48:19	+12:30
46.	242	101 504 436 47	2012	ŚWIERKOSZ Dominik	UKS ZAWOJAK	00:48:28	+12:39
47.	224	101 552 649 51	2011	DĘBSKI Michał	KLUB ROWEROWY MTB SUWAŁKI	00:50:55	+15:06
48.	207	101 393 186 56	2012	OSTASZEWSKI Jan	UKS "WYGODA" BIAŁYSTOK	00:58:11	+22:22
49.	219	101 457 064 11	2012	BIAŁOŁOCKI Alexander	LUDOWY UCZNIOWSKI KLUB KOLARSK		-1 LAP
50.	268	101 457 576 38	2012	BAŃCZEROWSKI Borys	TREK GDYNIA		-1 LAP
51.	261	101 517 202 09	2012	LEDOCHOWICZ Antoni	UKS "WYGODA" BIAŁYSTOK		-1 LAP
52.	227	101 526 458 50	2011	WOJSZKO Przemysław	UKS "WYGODA" BIAŁYSTOK		-1 LAP
53.	223	101 552 651 53	2012	PAWLUCZYK Jan	KLUB ROWEROWY MTB SUWAŁKI		-1 LAP

2025-04-06 Ogrodniczki (POL)





WYNIKI WYŚCIGU / RESULTS

M-ce	Nr	UCI ID	Rok	Nazwisko i Imię	Drużyna	Czas	Strata
Place	No		YoB	Surname, FirstName	Team	Time	Gap
54.	240	101 552 648 50	 2011	CHMIELEWSKI Karol	KLUB ROWEROWY MTB SUWAŁKI		-1 LAP
55.	232	101 621 775 16	 2011	ROMANSEWICZ Dawid	KLUB ROWEROWY MTB SUWAŁKI		-1 LAP
56.	225	101 552 646 48	 2012	BRYLIŃSKI Filip	KLUB ROWEROWY MTB SUWAŁKI		-1 LAP
57.	248	101 457 065 12	 2012	WOŁYŃCIEC Sławomir	LUDOWY UCZNIOWSKI KLUB KOLARSK		-1 LAP
58.	228	101 435 845 35	 2011	KORCZ Oskar	LUDOWY UCZNIOWSKI KLUB KOLARSK		-1 LAP
59.	265	101 556 056 63	 2012	OSTROWSKI Maksymilian	UKS OST OSTRÓDA SPORT TEAM		-1 LAP
	206	101 264 294 77	 2012	JĘDROL Andrzej	ŁĘTOWNIA CYCLING ACADEMY	DNF	
	241	101 584 978 79	 2012	JANICZAK Patryk	ŁĘTOWNIA CYCLING ACADEMY	DNF	
	243	101 521 867 18	 2012	DRAGOSZ Marcel	ŁĘTOWNIA CYCLING ACADEMY	DNF	
	267	101 420 035 36	 2011	PETROVSKYJ Denys	DEICHMANN MAT SKSM SOBÓTKA	DNF	

Młodziczka / U15 Women - 2 okr. (7 km)

1.	470	101 104 676 24	 2011	PACHOCKA Weronika	WARSZAWSKI KLUB KOLARSKI	00:27:23	15.3 km/h
2.	477	101 411 266 94	 2012	WASZKIS Zuzanna	PHO3NIX CYCLING TEAM	00:28:36	+01:13
3.	471	101 138 031 11	 2011	PIĘTKA Karolina	WARSZAWSKI KLUB KOLARSKI	00:28:46	+01:23
4.	473	101 216 061 53	 2011	SPILOK Aleksandra	JKK JELENIOGÓRSKI KLUB KOLARSK	00:28:53	+01:30
5.	472	101 312 138 03	 2011	ŻUK Milena	KLUB KOLARSTWA WAŁBRZYCH	00:29:02	+01:39
6.	489	101 105 903 87	 2011	BRYTAN Zuzanna	GKS "CARTUSIA" W KARTUZACH BIK	00:29:37	+02:14
7.	475	101 238 700 91	 2011	WYSOCKA Emilia	WARSZAWSKI KLUB KOLARSKI	00:29:45	+02:22
8.	483	101 529 407 89	 2012	ZALESKAYA Alesia	JKK JELENIOGÓRSKI KLUB KOLARSK	00:30:03	+02:40
9.	480	101 104 723 71	 2012	SKRZYPCZAK Gabriela	GKS "CARTUSIA" W KARTUZACH BIK	00:30:15	+02:52
10.	479	101 415 395 52	 2012	PUSZ Urszula	NIEZRZESZONA	00:31:52	+04:29
11.	476	101 286 577 50	 2011	KŁOSOWSKA Hanna	KLUB KOLARSTWA WAŁBRZYCH	00:32:19	+04:56
12.	478	101 138 062 42	 2012	RYŻKO Łucja	WARSZAWSKI KLUB KOLARSKI	00:32:32	+05:09
13.	481	101 290 980 88	 2012	ŚWIERCZYŃSKA Zuzanna	LKK LUKS SŁAWNO	00:32:44	+05:21
14.	474	101 272 384 19	 2011	KOZDRAŚ Liliana	WARSZAWSKI KLUB KOLARSKI	00:33:06	+05:43
15.	486	101 138 489 81	 2011	MAJKOWSKA Zuzanna	WARSZAWSKI KLUB KOLARSKI	00:33:12	+05:49
16.	482	101 399 833 10	 2012	LUSZKA Zuzanna	WARSZAWSKI KLUB KOLARSKI	00:33:43	+06:20
17.	492	101 611 144 55	 2012	SZOPA Gabriela	K.S. MTB MOSIR DUKŁA	00:33:58	+06:35
18.	495	101 514 359 76	 2011	STASZEWSKA Laura	WARSZAWSKI KLUB KOLARSKI	00:35:10	+07:47
19.	491	101 526 128 11	 2012	NAZARUK Marika	WARSZAWSKI KLUB KOLARSKI	00:35:18	+07:55
20.	488	101 400 019 02	 2011	KUROPKA Nadia	CYWILNO-WOJSKOWY KLUB SPORTOWY	00:35:48	+08:25
21.	485	101 525 805 76	 2012	MOŚCICKA Katarzyna	UKK HURAGAN WOŁOMIN	00:36:52	+09:29
22.	493	101 530 148 54	 2012	WICHRACKA Nela	TREK GDYNIA	00:37:09	+09:46
23.	496	101 626 245 24	 2012	ŁATKA Izabela	GMINNY KLUB KOLARSKI PELETON O	00:38:00	+10:37
24.	494	101 419 500 83	 2011	RZEŹNIK Julia	UKS GRUPA KOLARSKA "FOUR BIKE"	00:39:49	+12:26
25.	487	101 459 061 68	 2012	SZUKAŁA Maria	WKK WIERUSZÓW / WIŚNIEWSKI MTB	00:41:43	+14:20
26.	484	101 438 060 19	 2012	TALETAVIČIŪTĒ Goda	ALTA TRANSPORT - ALTA.LT - KSM	00:43:16	+15:53

Żak / U13 Men - 2 okr. (7 km)

1.	300	101 521 934 85	 2013	DZIAMA Szymon	PHO3NIX CYCLING TEAM	00:26:14	16.0 km/h
2.	301	101 460 240 83	 2013	WĄDOŁOWSKI Iwo	JKK JELENIOGÓRSKI KLUB KOLARSK	00:27:01	+00:47
3.	302	101 512 460 20	 2013	JĘDRZEJEWSKI Jan	JKK JELENIOGÓRSKI KLUB KOLARSK	00:27:36	+01:22
4.	303	101 153 104 49	 2013	BAK Tymoteusz	LKS "BRYKSJUSZ" GOŚCIECIN	00:28:02	+01:48








2025-04-06 Ogrodniczki (POL)

WYNIKI WYŚCIGU / RESULTS

M-ce	Nr	UCI ID	Rok	Nazwisko i Imię	Drużyna	Czas	Strata
Place	No		YoB	Surname, FirstName	Team	Time	Gap
5.	327	101 462 343 52	2013	KORDIAK Franciszek	KS "FASTBIKE" PAWŁOWICE	00:28:02	+01:48
6.	339	101 629 712 96	2014	SAWICKI Antoni	UKS JUVENIA ISWIM BIAŁYSTOK	00:28:04	+01:50
7.	332	101 138 663 61	2013	PUŁAWSKI Tomasz	WARSZAWSKI KLUB KOLARSKI	00:28:24	+02:10
8.	309	101 521 942 93	2013	MACHOWSKI Bartosz	RZESZOWSKA AKADEMIA KOLARSKA	00:28:31	+02:17
9.	304	101 429 552 47	2013	SZCZEPANKIEWICZ Bruno	KLUB KOLARSTWA WAŁBRZYCH	00:29:36	+03:22
10.	340	101 569 466 87	2014	LUSZKA Jan	WARSZAWSKI KLUB KOLARSKI	00:29:45	+03:31
11.	325	101 138 003 80	2013	ABRAMEK Jakub	WARSZAWSKI KLUB KOLARSKI	00:29:52	+03:38
12.	307	101 290 970 78	2013	KASZEWSKI Filip	LKK LUKS SŁAWNO	00:29:54	+03:40
13.	351	101 586 302 45	2014	KOŁACZ Piotr	WARSZAWSKI KLUB KOLARSKI	00:30:03	+03:49
14.	342	101 557 588 43	2013	TUREK Kajetan	K.S KLIF CHŁAPOWO	00:30:05	+03:51
15.	337	101 571 781 74	2014	ROMANOWSKI Ignacy	LUADOWY UCZNIOWSKI KLUB KOLARSK	00:30:32	+04:18
16.	314	101 504 721 41	2013	NAWARA Marcel	KS LUBOŃ SKOMIELNA BIAŁA	00:30:39	+04:25
17.	341	101 429 558 53	2013	GRAJETA Filip	KLUB KOLARSTWA WAŁBRZYCH	00:31:31	+05:17
18.	310	101 584 979 80	2014	CZYSZCZOŃ Filip	ŁĘTOWNIA CYCLING ACADEMY	00:31:34	+05:20
19.	319	101 617 627 39	2014	JAGOS Miłosz	PHO3NIX CYCLING TEAM	00:31:37	+05:23
20.	308	101 137 980 57	2014	ŚLIWIŃSKI Franciszek	WARSZAWSKI KLUB KOLARSKI	00:31:38	+05:24
21.	338	101 427 487 19	2014	MIĄSO Maciej	DEICHMANN MAT SKSM SOBÓTKA	00:32:00	+05:46
22.	318	101 534 454 92	2013	CHROSTEK Olaf	NIEZRZESZONY KURPIE KADZIDŁO	00:32:07	+05:53
23.	350	101 453 795 40	2013	GRĘDA Jakub	TREK GDYNIA	00:32:14	+06:00
24.	345	101 458 628 23	2013	SKUPIEŃ Bartłomiej	WKK WIERUSZÓW / WIŚNIEWSKI MTB	00:32:16	+06:02
25.	349	101 621 761 02	2014	BRYLIŃSKI Aleksander	KLUB ROWEROWY MTB SUWAŁKI	00:32:23	+06:09
26.	306	101 510 116 04	2013	CHMIELEWSKI Jakub	GMINNY LUADOWY KLUB SPORTOWY W	00:32:29	+06:15
27.	333	101 533 787 07	2013	KILAN Piotr	NIEZRZESZONY	00:32:40	+06:26
28.	328	101 616 850 38	2014	SZEJNA Olivier	KS LUBOŃ SKOMIELNA BIAŁA	00:32:44	+06:30
29.	323	101 526 427 19	2013	KACZMARCZYK Filip	MSR MRĄGOWO	00:32:52	+06:38
30.	329	101 629 705 89	2014	CIOŁKO Jakub	UKS JUVENIA ISWIM BIAŁYSTOK	00:32:54	+06:40
31.	311	101 568 709 09	2014	MAŁEK Oliwier	CZKKS KOLEJARZ-JURA CZĘSTOCHOW	00:33:06	+06:52
32.	353	101 440 717 57	2013	DOMINIK Brunon	K.S KLIF CHŁAPOWO	00:33:29	+07:15
33.	322	101 526 221 07	2013	PYŻEWSKI Gabriel	SZKÓŁKA KOLARSKA W OGRODNICZKA	00:33:36	+07:22
34.	331	101 460 586 41	2013	PIWKO Stanisław	UCZNIOWSKI KLUB KOLARSKI PROST	00:34:40	+08:26
35.	352	101 462 344 53	2013	GRABARCZYK Nikodem	KS "FASTBIKE" PAWŁOWICE	00:35:19	+09:05
36.	315	101 607 879 88	2013	GOŚCIEJ Tymoteusz	ŁĘTOWNIA CYCLING ACADEMY	00:35:37	+09:23
37.	317	100 094 456 59	2013	SADOWSKI Jakub	SZKÓŁKA KOLARSKA W OGRODNICZKA	00:35:56	+09:42
38.	334	101 626 706 00	2013	GURZYŃSKI Franciszek	UKS OST OSTRÓDA SPORT TEAM	00:36:18	+10:04
39.	336	101 440 719 59	2013	BASIŃSKI Jakub	K.S KLIF CHŁAPOWO	00:36:23	+10:09
40.	354	101 629 689 73	2014	KOZŁOWSKI Stanisław	SZKÓŁKA KOLARSKA W OGRODNICZKA	00:36:49	+10:35
41.	343	101 453 128 52	2013	ZADĘCKI Wojciech	KS LUBOŃ SKOMIELNA BIAŁA	00:36:54	+10:40
42.	344	101 629 686 70	2013	KLEJNA Mateusz	SZKÓŁKA KOLARSKA W OGRODNICZKA	00:38:42	+12:28
43.	335	101 402 903 73	2013	LEWANDOWSKI Jan	GRUPA KOLARSKA VIKTORIA RYBNIK	00:43:27	+17:13
44.	346	101 614 793 18	2014	BATKIEWICZ Filip	NOWOTARSKI KLUB KOLARSKI	00:43:34	+17:20
45.	347	101 626 704 95	2014	JAROSZ Mateusz	UKS OST OSTRÓDA SPORT TEAM		-1 LAP
46.	320	101 629 678 62	2014	MAKULSKI Dominik	SZKÓŁKA KOLARSKA W OGRODNICZKA		-1 LAP
47.	324	101 629 682 66	2014	LUBCZYŃSKI Kryspin	SZKÓŁKA KOLARSKA W OGRODNICZKA		-1 LAP
48.	348	101 623 779 80	2014	KRAWCZENKO Ivan	UKS "WYGODA" BIAŁYSTOK		-1 LAP

2025-04-06 Ogrodniczki (POL)

WYNIKI WYŚCIGU / RESULTS

M-ce	Nr	UCI ID	Rok	Nazwisko i Imię	Drużyna	Czas	Strata
Place	No		YoB	Surname, FirstName	Team	Time	Gap
	305	101 571 814 10	 2014	WOLYNIEC Franciszek	LUDOWY UCZNIOWSKI KLUB KOLARSK	DNF	
	312	101 446 486 06	 2013	BYCHOWSKI Błażej	K.S KLIF CHŁAPOWO	DNF	
	313	101 575 436 43	 2014	GAWEDZKI Borys	UCZNIOWSKI KLUB KOLARSKI PROST	DNF	
	316	101 571 171 46	 2014	SZECÓWKA Jakub	CZKKS KOLEJARZ-JURA CZĘSTOCHOW	DNF	
	330	101 529 195 71	 2013	KALISZUK Maciej	K.S KLIF CHŁAPOWO	DNF	

Żakini / U13 Women - 1 okr. (3.5 km)

1.	70	101 502 339 84	 2013	BŁAZUCKA Zuzanna	PHO3NIX CYCLING TEAM	00:14:28	14.5 km/h
2.	72	101 504 391 02	 2013	PUCHALSKA Hanna	KS LUBOŃ SKOMIELNA BIAŁA	00:15:20	+00:52
3.	81	101 549 970 88	 2013	CHŁODOWSKA Antonina	UKS JUVENIA ISWIM BIAŁYSTOK	00:15:23	+00:55
4.	71	101 506 815 01	 2013	RZEŹNIK Nikola	UKS GRUPA KOLARSKA "FOUR BIKE"	00:15:44	+01:16
5.	90	101 529 690 81	 2013	KAPUSTKA Zuzanna	UKS GRUPA KOLARSKA "FOUR BIKE"	00:16:12	+01:44
6.	79	101 521 542 81	 2013	BOJDA Oliwia	DEICHMANN MAT SKSM SOBÓTKA	00:16:13	+01:45
7.	91	101 419 424 07	 2014	SZCZEPAŃSKA Anna	GMINNY LUDOWY KLUB SPORTOWY W	00:16:43	+02:15
8.	77	101 567 012 58	 2014	PIĘTKA Hanna	WARSZAWSKI KLUB KOLARSKI	00:17:21	+02:53
9.	86	101 567 028 74	 2014	ŁOWISZ Laura	CZKKS KOLEJARZ-JURA CZĘSTOCHOW	00:17:31	+03:03
10.	93	101 626 841 38	 2013	CAPIŃSKA Maria	CYWILNO-WOJSKOWY KLUB SPORTOWY	00:17:48	+03:20
11.	73	101 286 505 75	 2013	KALECIŃSKA Olga	DEICHMANN MAT SKSM SOBÓTKA	00:17:56	+03:28
12.	82	101 626 705 96	 2014	RAWDANOWICZ Iga	UKS OST OSTRÓDA SPORT TEAM	00:18:05	+03:37
13.	85	101 614 537 53	 2013	CZARNECKA Zofia	UKS GRUPA KOLARSKA "FOUR BIKE"	00:18:19	+03:51
14.	75	101 628 824 81	 2013	WOYCIECHOWSKA Maria	TREK GDYNIA	00:18:23	+03:55
15.	87	101 529 197 73	 2014	ROMANIK Nadia	K.S KLIF CHŁAPOWO	00:18:34	+04:06
16.	80	101 607 975 87	 2014	DORYK Maja	WARSZAWSKI KLUB KOLARSKI	00:18:37	+04:09
17.	88	101 528 744 08	 2014	BOLDA Natalia	K.S KLIF CHŁAPOWO	00:19:34	+05:06
18.	78	101 592 602 40	 2014	STOLARCZYK Julia	KLUB KOLARSTWA WAŁBRZYCH	00:20:27	+05:59
19.	76	101 525 803 74	 2013	MOŚCICKA Julia	UKK HURAGAN WOŁOMIN	00:21:25	+06:57
20.	92	101 559 639 57	 2013	KALACZYŃSKA Hanna	TREK GDYNIA	00:22:08	+07:40
21.	84	101 629 675 59	 2013	MATEJCZUK Gabriela	SZKÓŁKA KOLARSKA W OGRODNICZKA	00:22:18	+07:50
22.	89	101 614 802 27	 2014	STOŁOWSKA Alicja	NOWOTARSKI KLUB KOLARSKI	00:23:56	+09:28
	74	101 622 854 28	 2014	ZYGMUNTOWICZ Kornelia	PHO3NIX CYCLING TEAM	DNS	

Zawodników / Riders: 441







SĘDZIA GŁÓWNY UCI / PRESIDENT OF THE COMMISSAIRES PANEL UCI: Mihailo ROKVIĆ (SRB)

KOMISARZ PZKoi / NATIONAL COMMISSAIRE: Tomasz CICHY

2025-04-06 Ogrodniczki (POL)

WYNIKI WYŚCIGU / RESULTS

Organizator / Organizer: Uczniowski Klub Sportowy „WYGODA” Białystok, 15-151 Białystok, ul. Jesienna 8

M-ce Place	Nr No	UCI ID	Rok YoB	Nazwisko i Imię Surname, FirstName	Drużyna Team	Czas Time	Strata Gap
Orlik Kobiety / U23 Women - 6 okr. (23.4 km)							
1.	107	100 955 914 60	 2003	GŁOWACKA Joanna	CYWILNO-WOJSKOWY KLUB SPORTOWY	01:23:58	16.7 km/h
2.	105	100 545 457 10	 2004	ŻUR Kinga	WARSZAWSKI KLUB KOLARSKI	01:28:01	+04:03
3.	106	100 568 758 31	 2005	CHOMA Laura	CHOMA RACING TSR	01:28:53	+04:55
4.	109	100 914 482 47	 2006	BODKOWSKA Sara	KS LUBOŃ SKOMIELNA BIAŁA		-1 LAP
5.	110	101 289 189 43	 2006	BEDNAREK Sara	JKK JELENIOGÓRSKI KLUB KOLARSK		-3 LAP
6.	111	100 654 953 90	 2004	KRZYCZKOWSKA Malwina	KS LUBOŃ SKOMIELNA BIAŁA		-3 LAP

Orlik / U23 Men - 7 okr. (27.3 km)

1.	11	100 843 881 62	 2006	JAROSŁAWSKI Maciej	JBG-2 TEAM	01:17:18	21.1 km/h
2.	6	100 904 240 87	 2005	SURDYK Filip	WARSZAWSKI KLUB KOLARSKI	01:17:24	+00:06
3.	5	100 545 551 07	 2005	ŚWIDER Brajan	JBG-2 TEAM	01:18:31	+01:13
4.	37	100 929 613 46	 2006	BRUTKOWSKI Jakub	SPICA.TEAM	01:22:37	+05:19
5.	19	101 288 063 81	 2006	BARCZ Konrad	KS HURTAP ŁĘCZYCA	01:23:24	+06:06
6.	28	101 418 186 30	 2006	GAJDA Piotr	SPICA.TEAM	01:24:02	+06:44
7.	18	100 929 726 62	 2006	MANDES Stefan	WARSZAWSKI KLUB KOLARSKI	01:24:40	+07:22
8.	8	100 639 419 76	 2004	SZYSZKO VEL CHORAŻY Mateusz	WARSZAWSKI KLUB KOLARSKI	01:24:58	+07:40
9.	9	100 593 752 96	 2004	PETRYSZYN Maciej	KS POGOŃ MOSTOSTAL PUŁAWY	01:26:03	+08:45
10.	15	100 776 007 88	 2006	PÓŁCHŁOPEK Jakub	KS LUBOŃ SKOMIELNA BIAŁA		-1 LAP
11.	38	100 929 612 45	 2005	ZIELIŃSKI Tomasz	UKK HURAGAN WOŁOMIN		-2 LAP
12.	20	101 049 306 41	 2005	BŁASZCZYK Miłosz	BOGDZIEWICZ TEAM CUMULUS		-2 LAP
13.	17	100 551 620 62	 2006	JEŻEWSKI Konrad	MITUTOYO AZS WRATISLAVIA WROCŁ		-2 LAP
14.	43	101 072 454 06	 2005	KALETA Filip	KS LUBOŃ SKOMIELNA BIAŁA		-3 LAP
15.	45	101 138 484 76	 2006	SKOSZKIEWICZ Oliwier	WARSZAWSKI KLUB KOLARSKI		-3 LAP
16.	39	101 078 004 27	 2006	WYSZOMIERSKI Adam	WARSZAWSKI KLUB KOLARSKI		-3 LAP
17.	24	101 543 412 29	 2005	CHODKIEWICZ Kacper	NIEZRZESZONY GOLDEN-BIKE TEAM		-3 LAP
18.	42	101 383 127 85	 2006	GAIDUK Eimantas	ALTA TRANSPORT - ALTA.LT		-3 LAP
19.	44	100 843 883 64	 2006	MICHALCZYK Jan	WARSZAWSKI KLUB KOLARSKI		-4 LAP
20.	25	100 805 707 09	 2006	PARZYCH Maciej	MSR MRAĞOWO		-4 LAP
21.	32	101 514 663 89	 2004	REKAS Adam	GMINNY KLUB KOLARSKI PELETON O		-4 LAP
22.	40	100 582 746 51	 2004	WIECZOREK Filip	KS LUBOŃ SKOMIELNA BIAŁA		-5 LAP

Zawodników / Riders: 28

SĘDZIA GŁÓWNY UCI / PRESIDENT OF THE COMMISSAIRES PANEL UCI: Mihailo ROKVIĆ (SRB)

KOMISARZ PZKoi / NATIONAL COMMISSAIRE: Tomasz CICHY

